


Solutions
connectées

Pour la fermeture,
le confort & la sécurité
de la maison

WIBAIE propose une des offres les plus complètes du marché en menuiseries et portes d'entrée Aluminium, PVC, Bois/Aluminium et Acier à destination de la distribution Bâtiment et Habitat.

Parmi ses solutions innovantes, WIBAIE vous présente une sélection de produits connectés qui s'intègrent aux équipements SOMFY.



OUVRIR SUR LE MONDE CONNECTÉ

Porte d'entrée, coulissants, volets roulants, poignée de fenêtre sont connectés et peuvent interagir avec d'autres équipements de la maison (alarme, chauffage, éclairage...). Un écosystème qui vous apporte confort et sécurité au quotidien.



ENTRE VOUS & NOUS,
LA PLUS BELLE MARQUE
DE CONFIANCE

Découvrir
WIBAIE !



04
PORTE
D'ENTRÉE

10
COULISSANT
ALUMINIUM

16
VOLETS
ROULANTS

18
POIGNÉES

PORTE D'ENTRÉE CONNECTÉE 04

BAIE COULISSANTE MOTORISÉE & CONNECTÉE 10

VOLETS ROULANTS CONNECTÉS 16

POIGNÉES CONNECTÉES 18

LA PORTE CONNECTÉE

EN OPTION SUR LES PORTES D'ENTRÉE ALUMINIUM
72 et 85 mm



“ Plus de confort
avec votre porte connectée ! ”

Vous profitez de nombreux modes d'accès pour verrouiller et déverrouiller votre porte à distance. Plus besoin de vos clés !

 **WIBAIE**
CONNECT



“

Je quitte la maison et en 1 clic, ma porte se verrouille, la lumière s'éteint et l'alarme s'enclenche. À tout moment grâce à mon appli TaHoma, je peux contrôler sur mon smartphone que ma porte est bien verrouillée.

”



LA PORTE CONNECTÉE

EN OPTION SUR LES PORTES D'ENTRÉE ALUMINIUM 72 et 85 mm

Équipée d'une nouvelle serrure, vous gérez en toute simplicité des accès permanents ou temporaires pour vos contacts extérieurs ! (femme de ménage, locataire ...)

Oui
ON ADORE !

Avec la serrure connectée, la porte peut être verrouillée ou déverrouillée à distance tout en conservant l'utilisation des clés métalliques !

01 POUR UN ACCÈS A DISTANCE

Oui
ÇA CHANGE TOUT !



DEPUIS UN SMARTPHONE,

Vous verrouillez et déverrouillez votre porte à proximité simplement en activant le Bluetooth® de votre smartphone et via l'application gratuite Somfy Keys.

Application GRATUITE
Somfy Keys



EN OPTION SUR PORTES D'ENTRÉE ALUMINIUM 72 et 85 mm

Grâce à la « passerelle internet », vous pilotez l'accès de votre porte à distance depuis un ordinateur, une tablette ou votre smartphone. Vous pouvez ainsi donner l'accès, sans clefs et sans vous déplacer !

En intégrant votre porte connectée à l'environnement connecté de votre habitation et grâce à TaHoma®, vous pouvez créer des scénarios et faire interagir votre porte avec d'autres équipements de la maison.

UNE GESTION SÛRE ET CONTRÔLÉE

*La serrure connectée est équipée d'un cylindre anti-casse, anti-arrachement et anti-perçage certifié.
Son cryptage de type carte bancaire sécurise la connexion au plus haut niveau pour une protection sans faille de vos données.*

Bénéficiez gratuitement de 2 ans d'assistance AXA en cas de panne, de perte ou vol de vos moyens d'ouverture. Vous pouvez également, à tout moment, utiliser les clés métalliques fournies.

“
Je suis en vacances
et ma voisine passe
arroser les fleurs.
En 1 clic sur mon
smartphone,
je lui ouvre la porte !
”



LA PORTE CONNECTÉE

6

7

WIBAIE
CONNECT



Vue intérieure.
Boîtier laqué à la couleur
intérieure de la porte.
(EN OPTION)

PERSONNALISEZ
comme vous aimez !



PERSONNALISEZ VOTRE PORTE SUR NOTRE CONFIGURATEUR 3D

PORTE D'ENTRÉE CONNECTÉE

“ Quels équipements pour votre porte connectée ? ”

GESTION AVEC BOX ET APPLICATION



Box Wifi



BOX TaHoma® SWITCH

Pilotage de la baie avec L'APPLICATION TaHoma

Le + TaHoma® : vous pilotez et pouvez imaginer des scénarios pour faire interagir votre baie avec d'autres équipements connectés.

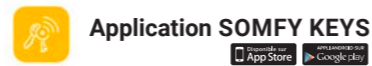
Pilotage de la porte d'entrée avec L'APPLICATION TAHOMA®

Le + TaHoma : vous pilotez et pouvez imaginer des scénarios pour faire interagir votre porte avec d'autres équipements connectés*.

Exemple : fermez les volets, mettez le chauffage en mode nuit, activez l'alarme et verrouillez la porte en un seul clic.

avantages
Scénarios réalisables sur cette application

Sans box domotique



Application SOMFY KEYS

Pilotage de la porte d'entrée avec L'APPLICATION SOMFY KEYS

Le + : vous contrôlez les accès et allers-venues grâce à la réception de notifications sur votre mobile.

Exemple : lorsque les enfants sont rentrés à l'aide de leur bracelet, une alerte est envoyée sur votre smartphone.

Scénarios non réalisables sur cette application

*Liste des équipements compatibles sur www.somfy.fr

LA BAIE COULISSANTE MOTORISÉE & CONNECTÉE

“ Améliorez votre confort et l'aération de votre habitat. ”



LA PORTE CONNECTÉE



DISPONIBLE EN NEUF & **Nouveau**
SE POSE MAINTENANT EN RÉNOVATION !

DÉCOUVREZ la baie coulissante motorisée & connectée



SON MODE CONNECTÉ
PERMET SON PILOTAGE À DISTANCE



VOTRE MAISON CONNECTÉE

“

Un simple clic sur le point de commande et la baie s'ouvre et se ferme sans effort !

”




Avec la fonction "My", je programme une position d'ouverture favorite pour maintenir une liberté de passage.

LA BAIE COULISSANTE MOTORISÉE & CONNECTÉE

Confort et autonomie POUR TOUTE LA FAMILLE

L'ouverture et la fermeture des baies se font **sans effort et sans action manuelle** pour le confort de toute la famille, petits et grands.

Les mouvements du vantail sont assurés par **une motorisation silencieuse et un accostage en douceur** pour le verrouillage.



LA BAIE COULISSANTE CONNECTÉE

Détection d'obstacle

Pour sécuriser les mouvements de la baie, **en cas d'obstacle, le mouvement du vantail est stoppé et enclenche un léger retour en arrière.**



10
11

“

Offrez-vous des baies de grandes dimensions sans contrainte !

”

Pilotage EN LOCAL OU À DISTANCE

Le pilotage peut se faire à distance depuis un smartphone ou en local grâce au point de commande.

Avec la fonction connectée et grâce à TaHoma, vous programmez des scénarios pour faire interagir votre baie avec d'autres équipements de la maison.





LA FONCTION AÉRATION SÉCURISÉE

La qualité de l'air intérieur est un enjeu de santé publique majeur et il devient donc essentiel de veiller à l'aération quotidienne de l'habitat.

“
J'aère
en toute sérénité
grâce à la position
"AIR".
”



La position "AIR" permet d'aérer sereinement.

L'ouverture de moins de 2 centimètres empêche le passage d'un enfant, ou de votre animal domestique, l'ouverture résiste à un effort de poussée jusqu'à 50 kg.



Oui
C'EST BIEN PENSÉ !

La baie s'ouvre (position pré-enregistrée dans la motorisation) et se bloque pour aérer à toute heure de la journée mais également la nuit, aux heures les plus fraîches.

La fonction **Time Out** gère la fermeture automatique après un laps de temps programmé.

LA BAIE COULISSANTE MOTORISÉE & CONNECTÉE

“ Plus de confort
avec votre baie connectée ”

Oui
ON ADORE !

UN PRODUIT TOUT EN UN,
**PRÊT À LA POSE
POUR LE NEUF ET
LA RÉNOVATION !**

L'intégration du bloc moteur et du boîtier de verrouillage/déverrouillage est particulièrement soignée pour respecter le design de la baie.

La pose de la baie est identique à celle d'une baie classique et sa mise en service similaire à un volet motorisé.

LA BAIE COULISSANTE CONNECTÉE



Bloc moteur

Boîtier de manoeuvre et verrou

Témoin d'ouverture



LES POINTS DE COMMANDE RADIO

SMOOVE WINDOW AIR IO



Point de commande intérieur mural pilote :

- L'ouverture
- La fermeture
- Une position favorite
- La position "AIR" (pour aération)

KEYGO IO



Télécommande portable 4 canaux (pilotage de 4 produits IO) pilote :

- L'ouverture
- La fermeture

CLAVIER À CODE MÉTAL IO



Clavier extérieur à code 2 canaux (pilotage de 2 produits IO) pilote :

- L'ouverture
- La fermeture



LE MODE CONNECTÉ

Grâce à l'application **TaHoma** vous pilotez votre baie à distance depuis un ordinateur, une tablette, un smartphone.



VOTRE MAISON CONNECTÉE



Grâce à **TaHoma SWITCH®**, la baie coulissante s'intègre parfaitement dans l'écosystème de votre maison connectée. Vous pilotez ou programmez ses mouvements en fonction de vos besoins de la journée. Consultez à tout moment l'état de votre baie sur votre appli.

LA BAIE COULISSANTE CONNECTÉE



QUELS ÉQUIPEMENTS POUR VOTRE BAIE COULISSANTE CONNECTÉE ?



BOX TAHOMA SWITCH®



Pilotage de la baie avec l'Application **TAHOMA**

Le + TaHoma® : vous pilotez et pouvez imaginer des scénarios pour faire interagir votre baie avec d'autres équipements connectés.



avantages
Scénarios réalisables sur cette application

“
Mes baies s'ouvrent chaque matin en position "AIR" pendant 10 mn. Elles se referment automatiquement et je pars au bureau l'esprit tranquille et la maison aérée.
”

“
Depuis mon smartphone où que je sois, un clic suffit pour ouvrir ou fermer tous mes volets
”

LES VOILETS ROULANTS CONNECTÉS



En équipant vos menuiseries **ALUMINIUM, BOIS/ALUMINIUM** ou **PVC** de volets roulants avec la motorisation protocole radio **io-homecontrol** et grâce à box **TaHoma Switch®**, vous pilotez à distance avec votre smartphone ou tablette leur ouverture et fermeture à l'aide de l'application **TaHoma®**.



14
15



Avec **TaHoma®**, vous pouvez également imaginer des scénarios adaptés à la vie de votre maison en faisant interagir vos volets avec d'autres équipements connectés ! Le quotidien devient plus facile !

Exemple : Le soir, l'ensemble des volets se ferment automatiquement pour protéger votre maison et s'ouvrent le matin aux heures prévues pour chaque pièce de la maison. Et vous pouvez librement et à tout moment décider d'une action sur vos volets.

QUELS ÉQUIPEMENTS POUR DES VOLETS CONNECTÉS ?



LA MOTORISATION & LA BOX TAHOMA SWITCH®

Choisir pour vos menuiseries ALUMINIUM, BOIS/ALUMINIUM ou PVC une motorisation de volets intégrant le protocole radio io c'est opter pour une technologie performante et ultra sécurisée.



- Transmission 100% fiable avec retour d'information en temps réel
- Clé de cryptage exclusive à chaque installation
- La maison est prête pour la domotique

WIBAIE intègre la dernière génération de moteur S&SO RS100 io pour une maison silencieuse et connectée.

LES VOLETS ROULANTS CONNECTÉS



MOTORISATION IO



BOX WIFI



BOX TaHoma® SWITCH

Pilotage des volets roulants depuis l'Application **TAHOMA®**



L'application TaHoma® est disponible pour Android et iOS.



Oui
ON ADORE !
UNE APPLICATION
UNIQUE
pour toute la maison

Le + TaHoma® : vous pilotez et pouvez imaginer des scénarios pour faire interagir vos volets avec **d'autres équipements connectés**.

Exemple : le matin, à l'heure du réveil, le volet de la chambre s'ouvre pour laisser passer les premiers rayons du soleil, la cafetière s'allume automatiquement et le radiateur de la salle de bain se met en route.

avantages
Scénarios réalisables
sur cette application

* Liste des équipements compatibles sur www.somfy.fr

LES POIGNÉES CONNECTÉES



“ Des poignées capables de communiquer leur position ! ”

Disponible sur les fenêtres et baies aluminium (modèle SIGMA) et sur les fenêtres bois-aluminium (modèle SECUSIGNAL).



SIGMA CONNECTÉE POUR LES BAIES ET LES FENÊTRES



Alimentée par une pile Lithium, la poignée communique sur votre tablette ou smartphone, l'état de sa position : **position fermée, ouverte ou ventilation** (pour les fenêtres exclusivement).
 Pour les baies, chacune des poignées manœuvrables sera une poignée connectée. (ex : pour une baie 4 vantaux, 3 poignées connectées).
 Disponible dans tous les coloris du nuancier (hors chêne doré et anodisé)



Position VENTILATION*
*Ne s'applique pas pour les baies



Position FERMÉE



Position OUVERTE


“
 Je suis au bureau et un orage éclate. Je vérifie si les fenêtres sont bien fermées, et déclenche en un clic sur mon smartphone la fermeture des volets si besoin.
 ”

LES POIGNÉES CONNECTÉES



QUELS ÉQUIPEMENTS POUR VOS POIGNÉES CONNECTÉES ?

Ces poignées communiquent grâce au protocole EnOcean*, elles peuvent donc être intégrées à votre environnement connecté.

 BOX WIFI  BOX TaHoma® SWITCH Application TAHOMA® L'application Ta-Homa® est disponible pour Android et iOS.  Compatible commande vocale IFTTT amazon alexa Assistant Google TaHoma® <p>Le + TaHoma® : vous pilotez et pouvez imaginer des scénarios pour faire interagir vos poignées avec d'autres équipements connectés**. Exemple : lorsque j'ouvre ma fenêtre en position oscillo-battante, ou ma baie coulissante, le chauffage de la pièce se coupe automatiquement.</p>	 BOX WIFI  BOX DOMOTIQUE Une box compatible EnOcean (ne nécessitant pas l'ajout d'une clé USB récepteur) Gestion et pilotage suivant l'appli de votre box Scénarios non réalisables sur cette application
<p>avantages Scénarios réalisables sur cette application</p>	<p>Scénarios non réalisables sur cette application</p>

* Sans fil, la technologie EnOcean est un protocole de communication radio ouvert.
 ** Liste des équipements compatibles sur www.somfy.fr



VOTRE CONFIGURATEUR
fenêtres & portes.

Scannez le code et configurez !



GRÂCE AU CONFIGURATEUR FENÊTRES & PORTES

- Créez votre porte en combinant les styles, matériaux, couleurs
- Mettez votre projet en situation sur votre habitation
- Enregistrez le projet

Disponible sur www.wibaie.fr et téléchargeable sur les stores.

PERSONNALISEZ
comme vous aimez !

RETROUVEZ SUR
www.wibaie.fr
 l'ensemble de nos gammes pour vos projets de menuiseries extérieures.